

southco®

İŞ MAKİNALARINDA KÜRESEL SERVİS TEDARİKÇİNİZ  
**KAPI ÇÖZÜMLERİ**




# İş makinaları kapı çözümleri

Southco'nun iş makinaları erişim donanımı çözümleri denenmiş, test edilmiş güçlü ve dayanıklı ürünlerdir. Diğer OEM ve son kullanıcılara üretim yapan firmalardan daha geniş emniyet ve daha düşük genel maliyet sağlarlar. Müşteri için doğru mandalı, doğru çalıştırıcı ve doğru kabloları bulmanın zor olduğunun farkındayız. Bu sebeple sadece bir mandal önermek yerine tüm sistem için öneride bulunabiliyoruz.

## Kapı opsiyonları Pazar farklılaştırması yaratır

- ➔ Sağlam, güvenli, hareketli mandallar iş makineleri standartlarını karşılamaktadır
- ➔ Elektronik erişim seçenekleri daha rahat bir güvenlik sunar
- ➔ Uygun "tek anahtar" ve "anahtar seçim" çözümleri



## Güvenlik ve uygunluk

Aracınızın güvenliği ile aracınızın kolayca kapısını açmayı nasıl birleştirebilirsiniz? Southco elektronik erişim çözümleri ve "anahtar seçim" sistemi yüksek araç güvenliği garantilerken çok yönlü bir erişim çözümü de sağlar.





KONUMLANDIRMA ERIŞİM

BİRLEŞTİRME


GÜVENLİK

AYARLAMA



### Kapı-giriş uygulama alanları

- ➔ Pencereler
- ➔ Araç içi mandal çalıştırıcı
- ➔ Araç dışı mandal çalıştırıcı
- ➔ Kapıyı açık tutma



KONUMLANDIRMA

ERİŞİM

BİRLEŞTİRME

GÜVENLİK

AYARLAMA

## Bütünleşik Hizmet : Kavramdan Çözüme

### R4-50 döner hareketli mandal

R4-50 iş makineleri kapı uygulamaları için mükemmel çözüm sağlar. Bu güçlü döner mandalın, geniş bir iç ve dış kapı çalıştırıcı grubu ile uyumlu olması, kapı gereksinimleri için geniş bir çözüm yelpazesi sunar.

#### Faydaları

- ➔ FMVSS-206 standartları ile uyumlu dizayn edilmiştir.
- ➔ İki aşamalı döner hareketi, ikinci mandal pozisyonunda düzgün ve güvenli mandallama sağlar.
- ➔ Sertleştirilmiş çelik çubuğu güvenilir, güçlü performans sağlar
- ➔ Gizlenmiş bağlantı noktaları estetik görünümüdür

### Kabin Kapı kolları

Southco'nun kabin kapı kolları, kabin içi ve kabin dışında ergonomik, güvenilir ve güvenli bir erişim sağlar. İhtiyaçlarınızı karşılamak üzere gömme ve yüzeye monte, tek veya çoklu kablo seçeneği, kilitli veya kiltsiz ve sızdırmaz kapı kolu gibi geniş bir yelpazede çözümler sunuyoruz.

#### Faydaları

- ➔ Geniş ürün yelpazesi ile estetik ve ergonomik ihtiyaçlarınızı karşılar
- ➔ Farklı yerleştirme seçenekleri ile 25 mm'lik kapı kalınlıklarına kadar uyumlu çözümler
- ➔ Hızlı ve kolay kablo boyu ayarlaması ile maliyeti düşürür.
- ➔ Aşınmaz yapı
- ➔ Elektro mekanik mandallama gelişmiş erişim yönetimi ve uzaktan takip ve çok noktali eş zamanlı giriş sağlar.

