

Yaratıcı Erişim Donanım

Modifiye Araçlar ve Karavan
Endüstrisi İçin



Yaratıcılık için
Yolda

Yaratıcılık için yolda

Southco'da ilk etkinin önemini biliyoruz. Dizayn ve performanstan stil ve ergonomiye küçük dokunuşların büyük farklar yarattığını biliyoruz.


Bu sebeple Southco çalışanları müşterileri ile yaratıcı mühendislik erişim çözümleri yaratmak için iletişim halindedir ve tutkuyla çalışmaktadır. Donanımlı çalışanlardan oluşan takımlarımız müşteri ihtiyaçlarını daha iyi ürünlere çevirmek için iş birliği yaparak çalışmaktadır. Birlikte maliyetleri ve proje çalışma zamanlarını düşürmek için küresel kaynaklarımızı çözüm yaratmak için kullanıyoruz.

Yoldayken evde olmak

Modifiye araçlarda ve karavanlarda konforu estetikle birleştirmek için mühendislik erişim çözümlerimizi otomotiv ve denizcilik sektöründe en güvenilir tedarikçi olmak adına kullanmaktayız. Marin sektöründeki tecrübelerimiz stil belirlemede ve entegre menteşe, kilit, hızlı erişim ürünleri üretiminde bizim için çok eğitici oldu. Otomotiv mühendisleri ile yakın çalışmamız güvenlik ve hassasiyet yanında maliyet ve üretim zamanını düşürmenin ne kadar önemli olduğunu anlamamıza yardımcı oldu.

Tutkulu ve odaklanmış ekibimiz, kullanıcı etkileşimini geliştiren ve her aracın insan arayüz noktalarının ayrılmaz bir parçası haline gelen kanıtlanmış çözümler geliştirmek için bu derinlemesine bilgiyi en üst düzeye çıkarmak adına doğrudan sektörün önde gelen RV ve Karavan OEM'leriyle birlikte çalışıyor.


Sonuç, sağlam işlevsellik, kullanım kolaylığı ve ultra şık tasarım sergileyen yüksek kaliteli iç ve dış temas noktalarıdır. Özelleştirilmiş ve yenilikçi çözümlerimiz, kapıları yerinde, dolapları kapalı ve dış panelleri güvende tutarak en ağır darbelerle, titreşimlere ve zorlu koşullara dayanır. Şık, dayanıklı, kullanıcı dostu ve amaca yönelik yaratıcı erişim donanım çözümleriyle endüstrinin yol için konforlu evler üretmesine yardımcı olurlar.



Dođru çözümü sağlamak için gidilen yol Southco olarak standart ürünlerin ötesinde mühendislik çözümleri sunmaktan gurur duymaktayız. Geniş ürün yelpazemizi modifiye ederek bireysel müşteri taleplerini karşılamak işimizin önemli bir parçasıdır. Dizayn parametrelerinizi anladığımızda, tüm ihtiyaçlarınızı karşılayacak ürünü dizayn edip, modelleyip üretiyoruz.

Bu tür modifikasyonlar aracınızın değerini arttırmanızı sağlar ve ürünün diğer üreticilerinkinden farklılaşmasını ve rekabetin bir adım önüne geçmenizi sağlar. Yeni dizayn ile her model yılında değişim ve geliştirme baskısına karşı her çalışma gününde müşterilerimize yardım ediyoruz. Bu çalışmamızı 7/24 çalışan global müşteri destek birimimiz ve yüksek eğitimli satış takımımızla destekliyoruz.

Müşterilerimizin değişen ihtiyaçlarını tam karşılamak için Southco teknik satış, pazarlama, mühendislik ve üretim operasyonu ile küresel ağını oluşturmuştur. Bu sayede olasılıklarla dolu bir dünyayı size sunabilmekteyiz. Southco'nun kanıtlanmış deneyimi, yaratıcı çözümleri ve küresel desteğinden yararlanın.



Yaratıcılık
İçin Yolda

ARAÇ DIŐ TARAFLI İÇİN YARATICI UYGULAMALAR

Geniő Ürün Yelpazesi

- Araç Kapıları
- Bagaj Bölümleri
- Bagaj Kapıları

Seçenekler:

- Bas kapadan sıkıřtırmalı kilitleri içeren geniő güvenli ürün yelpazesi
- Kolay erişim, ergonomik kullanım
- Çevresel koőullara cevap veren, tıkırtıyı azaltan ve sızdırmazlık sağlayan sıkıřtırmalı kilitler
- Anahtarlı kilidi , çabuk çözümler ile birleřtirme esneklięi
- Farklı montaj seçeneklerine uyumlu esnek montaj seçenekleri

DIŐ UYGULAMALAR	
SOUTHCO® Southco bas kapa kapı kolu Ağır hizmet uygulamaları için uygundur. Anahtarlı kilit opsiyonu	
SOUTHCO® R4 bas kapa bagaj kapı kolu Hafif ağırlık , iki taraflı kurulum, tutarlılık, pasa dirençli malzeme	
SOUTHCO® R4 bas kapa mini dönuőlü kol Mini döner kol elle kullanılabilir veya başka aletlerle birlikte kullanılabilir. Ölçüleri küçüktür. Düşük kuvvet gerektirir.	
SOUTHCO® C5 Sızdırmaz kolları kilit Farklı ölçülerde seçenekler Krom veya siyah kaplama seçenekleri Anahtarlı anahtarsız seçenekler	
SOUTHCO® C2 kollu kilit Düşük profilli kilit Farklı ölçülerde seçenekler Anahtarlı anahtarsız seçenekler	
SOUTHCO® 92 Mandal/ dilli kilitler Farklı kulp seçenekleri Tek, ikili veya üçlü noktadan kullanım Farklı şaft seçenekleri	
SOUTHCO® 62 Kaldır çevir sıkıřtırmalı küçük kilit Hafif ve orta uygulamalar Dört farklı kilit dili seçeneęi	
SOUTHCO® 92 Mandal / Dilli Kilitler Farklı kulp seçenekleri Tek, ikili veya üçlü noktadan kullanım Farklı şaft seçenekleri	



Dış Uygulamalar

SOUTHCO® E3 Sıkıştırılmalı Latch Vise serisi
Tek delik kurulum
Farklı ölçü ve kafa yapı seçenekleri
Anahtarlı seçenek



SOUTHCO® E5 Topuzlu Dilli Kilit
Anahtarlı anahtarsız seçenek
Kolay erişim



SOUTHCO® E5 Dilli Panel Kilitleri
Titreşim direnci için yay
Tek delik kurulum
Farklı kafa stilleri



SOUTHCO® CM Dilli kilit
Sabit veya çoklu uzunluk seçenekleri
Anahtarlı anahtarsız seçenekler
Siyah veya krom kaplama seçenekleri



SOUTHCO® V7 Merkezden kilit
Çeşitli ölçü seçenekleri
Anahtarlı anahtarsız seçenekler



SOUTHCO® C7 Soft Çekme Kilit
Titreşimi emer
Asma kilit seçeneği
Küçük ve büyük ölçülerde seçenekler



SOUTHCO® F7 Esnek T-tutacağı Çekme Mandresi
Titreşimi absorbe eder
Küçük ve Büyük Boy Seçenekleri



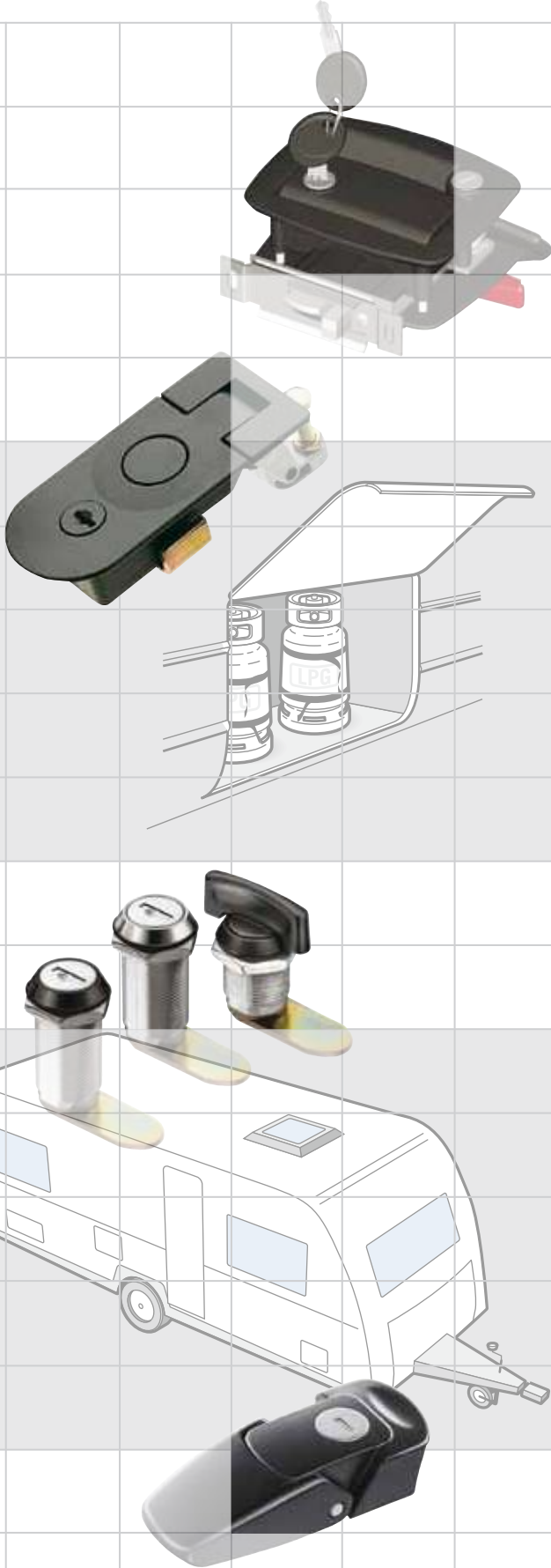
SOUTHCO® 97 Merkezi Çekme Kilit
Dört farklı versiyon
Asma kilit seçeneği



SOUTHCO® M1 Sıkıştırılmalı Kilit
Paslanmaya dirençli
2" ve 2,5" ölçüler
Anahtarlı anahtarsız seçenekler



SOUTHCO® Beetle MP bas kapa kilit
Anahtarlı ve anahtarsız seçenekler
Plastik gövdeyle hafif ağırlık
Paslanmaz kulup



DIŐ UYGULAMALAR

SOUTHCO® M1 bas kapa Kilit
Available both in plastic and stainless steel
Available with and without key-lock



SOUTHCO® M1 bas kapa Kilit
Kolay Kurulum
Düşük Profil



SOUTHCO® C3 Kapmalı Yakalamalı bas kapa kilit
Mikro düğmeli seçenek
Dış kapağı kontrol etme olanağı
Farklı çekme kuvvetleri için seçenekler



SOUTHCO® Tıkla MT Kapı Tutacağı
Hafif ve orta işler için uygun kapı tutacağı
Farklı kaplama ve uzunluk seçenekleri




SOUTHCO® Sundecker MT Panel Kilit
Çekerek açılır
Kolay kurulum
Kilit kablo veya kayış vasıtasıyla açılır



CEMA® E6 Sürtünme Menteşesi
Sabit torklu veya ayarlanabilir sürtünme
Kapıyı açık durumda tutar
Farklı ölçülerde seçenekler



CEMA® C6/G6 Kapı Konumlama Menteşeleri
Desteğe gerek kalmadan kapıyı açık tutar
Farklı konumlandırma torklarıyla seçenekler



DZUS® Çeyrek Dönüş Bağlantı Elemanları
Plastik, alüminyum ve kompozit paneller için
hızlı erişim çözümleri
Farklı kafa stillerinde seçenekler



DZUS® Hızlı Bağlantı Elemanları
Filtreler, havalandırma üniteleri, göğüslük ve
çift taraflı paneller için uygun.
Çinko ve krom kaplama seçenekleri



DZUS® Nylatch® Kablo Tutucu ve 2 parçalı panel klipsi

Panel ve kablo gruplama için hafif ağırlıklı
çözüm



İÇ MEKAN UYGULAMALARI İÇİN YARATICI ÇÖZÜMLER

Çeşitli menteşeler,
Bağlantı elemanları,
Kilitleme çözümleri

■ İç Kapılar


■ Dolaplar ve Çekmeceler

■ Kontrol & Erişim Paneli

Teklif :

- Hem modern hem de geleneksel iç mekanlar için yenilikçi ve şık tasarım.
- Montaj esnekliği, montaj sırasında ve tek delikli montaj dahil olmak üzere çeşitli montaj alternatifleri ile sunulmaktadır.
- Titreşime dayanıklı sıkıştırma mandalları hareket halindeyken gürültüyü en aza indirir.
- Daha güvenli seyahat için güvenli mandal.
- Ergonomik, kavrama dostu kulplar aracılığıyla güvenli kavrama.

İÇ DONANIM UYGULAMALARI	
MOBELLA® Mobella MCCoy MA Kapı kilidi İç kapılar için uygun Yüksek kalite ve özgün dizayn Çift yay ile kapı kolunun sarkmasını engeller Dış taraftan açılır	
MOBELLA® Compact MC Kapı kilidi Kabin kapıları için uygun Tüm kapılara uyum Dışarıdan açılır	
MOBELLA® İstiridye Kabuğu MC Kapı Kilidi İç kapılar için uygun Gömme montaj Tüm kapılara uyum Dışarıdan açılır	
MOBELLA® Açık Deniz ME Kapı kilidi İç kapılar için uygun Normal ve gömme montaj için uygun Farklı kapı kalınlıkları için seçenekler Anahtarlı anahtarsız seçenekler ve kapı topuz seçenekleri Dışarıdan açılır	
MOBELLA® Kavisli Açık Deniz ME Kabin Kilidi Açılır, katlanır ve kayar kapılar için uygundur Gömme montaj Farklı kapı kalınlıkları için seçenekler Anahtarlı anahtarsız be kapı topuzu seçenekleri Dışarıdan açılır	
MOBELLA® Omni MR Kabin Kapı Kilidi İç kapılar için uygun Üç farklı mandal seçeneği Dar iç mekanlar için dizayn Paslanmaz çelik İnce iç kapılar için uygun	
MOBELLA® Omni Cep MR Kabin Kilidi Kalın kayar kapılar için uygundur Kapı toğuzı ve dıştan kapama özellikleri Kolay kurulum, kapıyı açık konumda tutma	
MOBELLA® Talon MM Kabin kapı kilidi Kayar kapı için uyumlu İç taraftan kapı topuzu Dışardan açılır Üstten durdurma düğmesi	
Bas-Aç MC Krom ve princi kaplama seçeneği MCCoy, Compact, Açık Deniz ve Omni modelleri için uygun	

 Kilit, kilit fişi esneklik sunar. Kilit tapası
Araçta anahtar çözüm.

İç Donanım Uygulamaları

SOUTHCO® Point MP Kabin Kapısı Mandalı
Kapılar, çekmeceler ve gardıroplar için uygundur
Bas - kapa, Çek - aç
Düşük kapanma hareketi kuvveti
Hem mandallı hem açılma pozisyonunda sarım yapılabilir
Farklı şekillerde ve eteklerde mevcuttur



SOUTHCO® Novibra MP Gardrop Kapı Klipsleri
Kapılar, çekmeceler ve gardıroplar için uygundur
Çift kanca titreşimi ortadan kaldırır
Ayarlanabilir forvet
Çoklu renk kombinasyonları halinde mevcuttur



SOUTHCO® M1-2A Kabin Kapısı Mandalı
Açmak için aç - çek ve çevir - aç için tasarımlar mevcuttur
Kapılar, çekmeceler ve gardıroplar için uygundur



SOUTHCO® Parrot MT İt - Kapat Kabin Dolabı Kilit
Dolaplar ve kabinler için uygundur
Ayarlanabilir kaleci ile düzgün hizalama
Gizli Mandal



SOUTHCO® C3 Tutucu Yakalama İtmeli kapatma mandalları
Hem mikro anahtarlı hem de mikro anahtarsız
Dış kapaklar için bir kontrol sistemini devreye sokar
Farklı Açılma Kuvvetleri Mevcut



SOUTHCO® Snappy MT İtme mandalı
Küçük kabin uygulamaları için ideal
Hafif malzeme



SOUTHCO® P8 Dolap Kolları
Dolap ve çekmeceler için şık kulplar
Mevcut farklı stiller
Krom, saten ve pirinçten mamul



SOUTHCO® P8 & P9 Kulplar
Hem standart hem de katlanabilir özelliktedir
Siyah ve saten fini seçenekleri



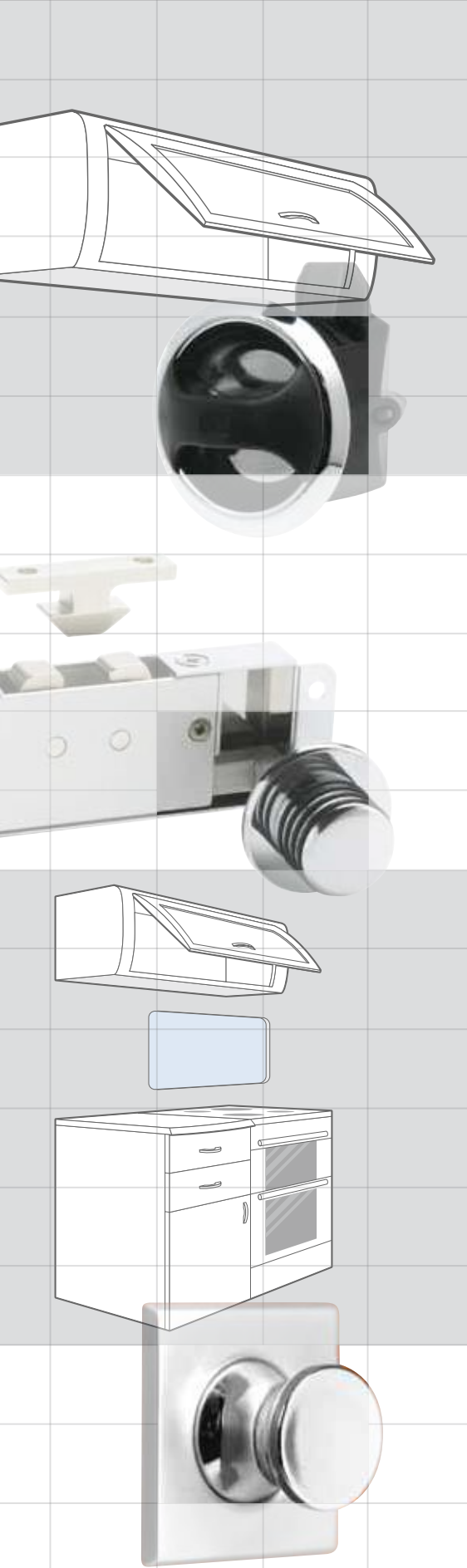
DZUS® 19 Kabarma Hareketi Kilitleme
Kapı ve çerçeve arasındaki hizalanmayı sağlar
Farklı boyutları mevcuttur



SOUTHCO® Kaptan MM Kilit Sistemi
Sürgülü kapılı dolaplar için uygundur
Krom veya pirinç seçenekleri
Sadece dışarıdan açılabilir



SOUTHCO® 93 Bas Kapa Mandalı
Eldiven kutusu uygulamaları için uygundur
Kilidi açmak için düğmeyi itin
Kilitleme ve kilitli olmayan stiller mevcuttur



İç Donanım Uygulamaları

SOUTHCO® 93 Çevir aç kilitler
Torpido gözü uygulamaları için uygundur
Çevir aç ve it tek hareketle yapılır
Anahtarlı seçenek



SOUTHCO® E3 sıkıştırılabilir Kilitler
Tek noktadan montaj
Farklı ölçüler, anahtarlı ve kafa yapıları seçenekleri



SOUTHCO® E5 Dilli Kilit Kanat Topuzlu
Anahtarlı ve anahtarsız seçenekler



SOUTHCO® E5 Dilli Panel Kilitleri
Titreşim engelleyen yay
Tek noktadan montaj
Farklı kafa seçenekleri



SOUTHCO® CM Dilli Kilitler
Çoklu kavrama
Anahtarlı ve anahtarsız seçenekler



SOUTHCO® K2 & K3 Çekme Kilitler
Küçük ve orta ölçüler
Yaylı versiyonla hizalama sağlar.



SOUTHCO® 91 Merkez Altı çekmeli kilit
Ayarlanabilir
Asma kilit seçeneği




CEMA® 96 Mentеше
Kapının menteşe tarafından sökülmesini sağlar
Farklı ölçülerde seçenekler



CEMA® E6 ayarlanabilir sürtülmeli kilitler
Sabit tork
Kapıyı açık konumda tutar
Farklı ölçülerde seçenekler



CEMA® C6/G6 Kapı Konumlama Menteşeleri
Farklı konumlama torklarında seçenekler
Serbest salınma seçeneği



SOUTHCO® Tıkla MT Kapı Tutacağı
Hafif ve orta işler için uygun kapı tutacağı
Farklı kaplama ve uzunluk seçenekleri



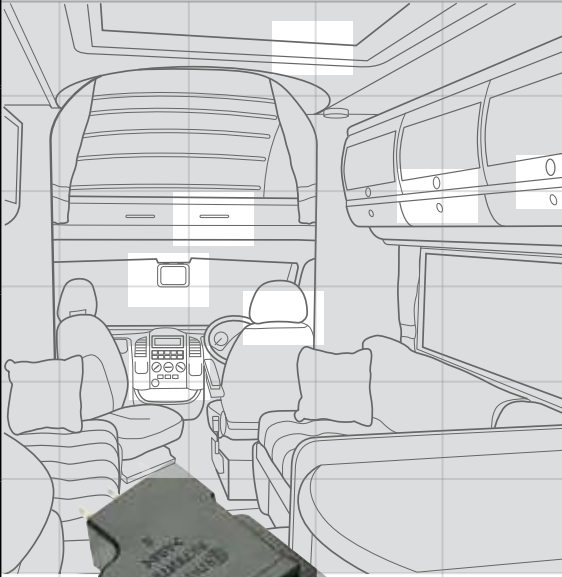
DZUS® Çeyrek Dönüş Bağlantı Elemanları
Plastik, alüminyum ve kompozit paneller için hızlı
erişim çözümleri
Farklı kafa stillerinde seçenekler



SOUTHCO® T9 Kabin Kilitleri
Hafif ağırlık
Kilit mandalo veya silindir mandalı olarak kullanılabilir



DZUS® Nylatch® - CC Kablo Tutucu ve 2 parçalı panel klipsi
Panel ve kablo gruplama için hafif ağırlıklı çözüm





■ Genel Merkez

Des Sanayi Sitesi 101 Sokak A2 Blok No:48
34776
Yukarı Dudullu - İSTANBUL

Tel: +90 216 526 03 33
Fax: +90 216 526 30 00

■ Şube

Tershane Caddesi Zincirli Han Sokak
No:7 34420
Karaköy - İstanbul

Tel: +90 212 252 90 83
Fax: +90 212 244 52 81

■ Şube

Karacaoğlan Mahallesi 6157/1 Sokak
No:17/3
Bornova - İzmir

Tel: +90 232 472 29 85 / 86
Fax: +90 232 472 29 87